



BOLTON-OUEST

Budget 2021

Municipalité de Bolton-Ouest

Municipality of West Bolton

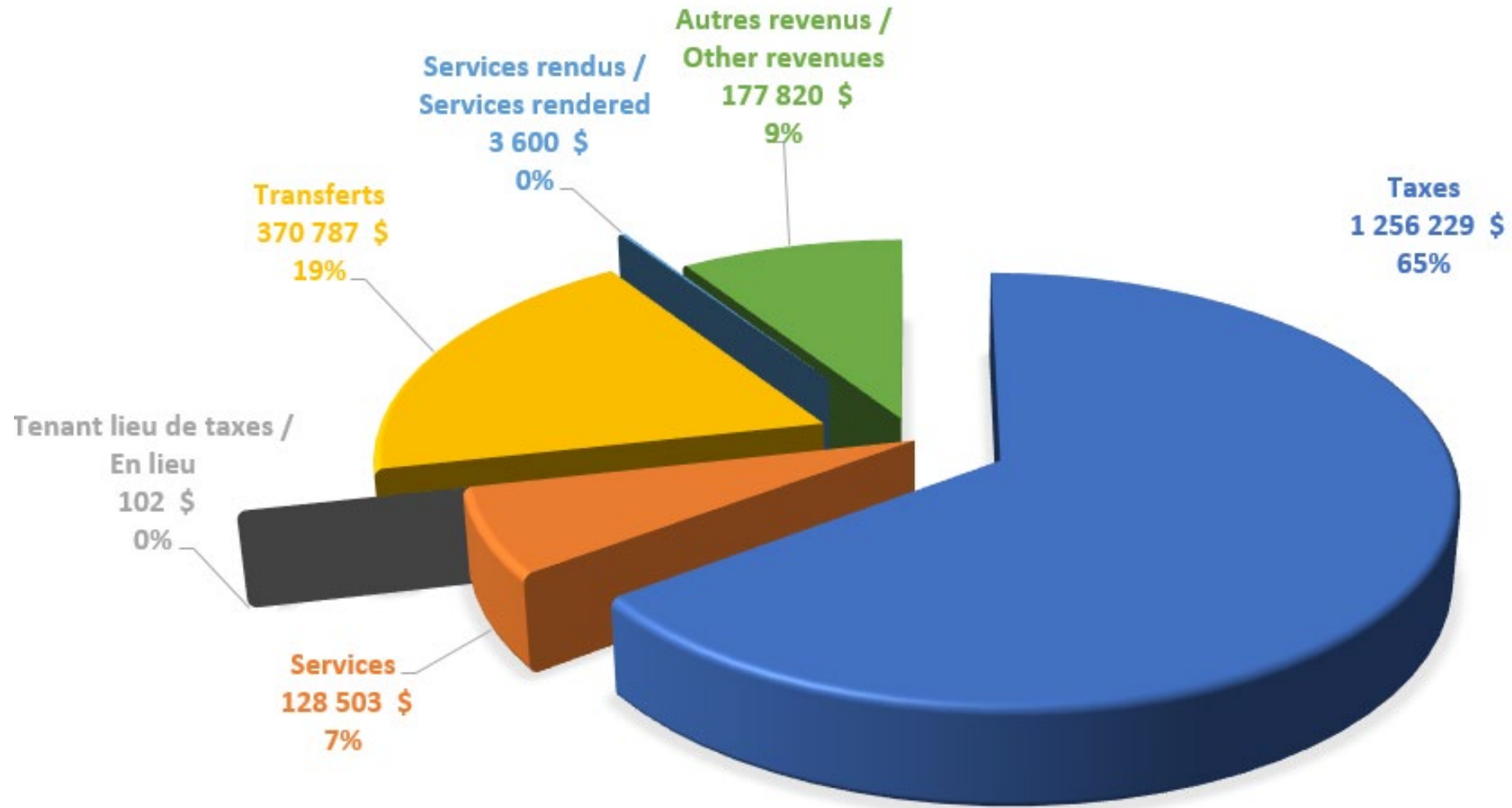
MUNICIPALITÉ DE BOLTON-OUEST
PRÉVISIONS BUDGÉTAIRES
POUR L'EXERCICE FINANCIER 2021

Revenus / Revenues	2021	2020	Augmentation (%)
Taxes	1 256 229 \$	1 148 436 \$	9,4%
Services	128 503	128 088	0,3%
Tenant lieu de taxes / <i>En lieu</i>	102	102	0,0%
Transferts	370 787	270 515	37,1%
Services rendus / <i>Services rendered</i>	3 600	3 600	0,0%
Autres revenus / <i>Other revenues</i>	177 820	83 120	113,9%
	1 937 041	1 633 861	18,6%
Charges / Expenditures			
Administration	497 316	445 727	11,6%
Sécurité publique / <i>Public safety</i>	371 120	362 727	2,3%
Transport / <i>Roadworks</i>	673 315	577 896	16,5%
Hygiène du milieu / <i>Environment & residual waste</i>	192 163	182 712	5,2%
Santé et bien-être / <i>Health and welfare</i>	27 300	27 300	0,0%
Aménagement et urbanisme / <i>Town planning</i>	141 376	139 588	1,3%
Loisirs et culture / <i>Leisure and culture</i>	39 500	23 200	70,3%
Frais de financement / <i>Financing costs</i>	38 211	16 611	130,0%
Amortissement des immobilisations / <i>Depreciation</i>	123 006	98 077	25,4%
	2 103 307	1 873 838	12,2%
Excédent (déficit) avant conciliation / Surplus (deficit) before conciliation	(166 266)	(239 977)	
Conciliation à des fins fiscales / Conciliation for tax purposes			
Amortissement / <i>Depreciation</i>	123 006	98 077	25,4%
Remboursement de capital sur la dette à long terme / <i>Repayment of principal on long-term debt</i>	(76 800)	(13 100)	486,3%
Affectations / Assignments			
Activités d'investissement / <i>Investments</i>	(387 663)	(250 000)	55,1%
Excédent de fonctionnement accumulé non affecté / <i>Unassigned accumulated operating surplus</i>	126 673	150 000	-15,6%
Excédent de fonctionnement accumulé affecté / <i>Assigned accumulated operating surplus</i>			
Fonds Parcs & Terrains de jeux / <i>Parks and playgrounds fund</i>	108 750	55 000	97,7%
Fonds des Carrières & sablière / <i>Quarry & sand pit fund</i>	272 300	200 000	36,2%
Fonds de roulement / <i>Cash flow</i>	0	0	
Dépenses constatées à taxer ou à pourvoir / <i>Expenditure found to be taxable or to be filled</i>	0	0	
Excédent (déficit) à des fins fiscales / Surplus (deficit) for tax purposes	0	0 \$	



Provenance des Revenus / *Revenues sources*

Total = 100%

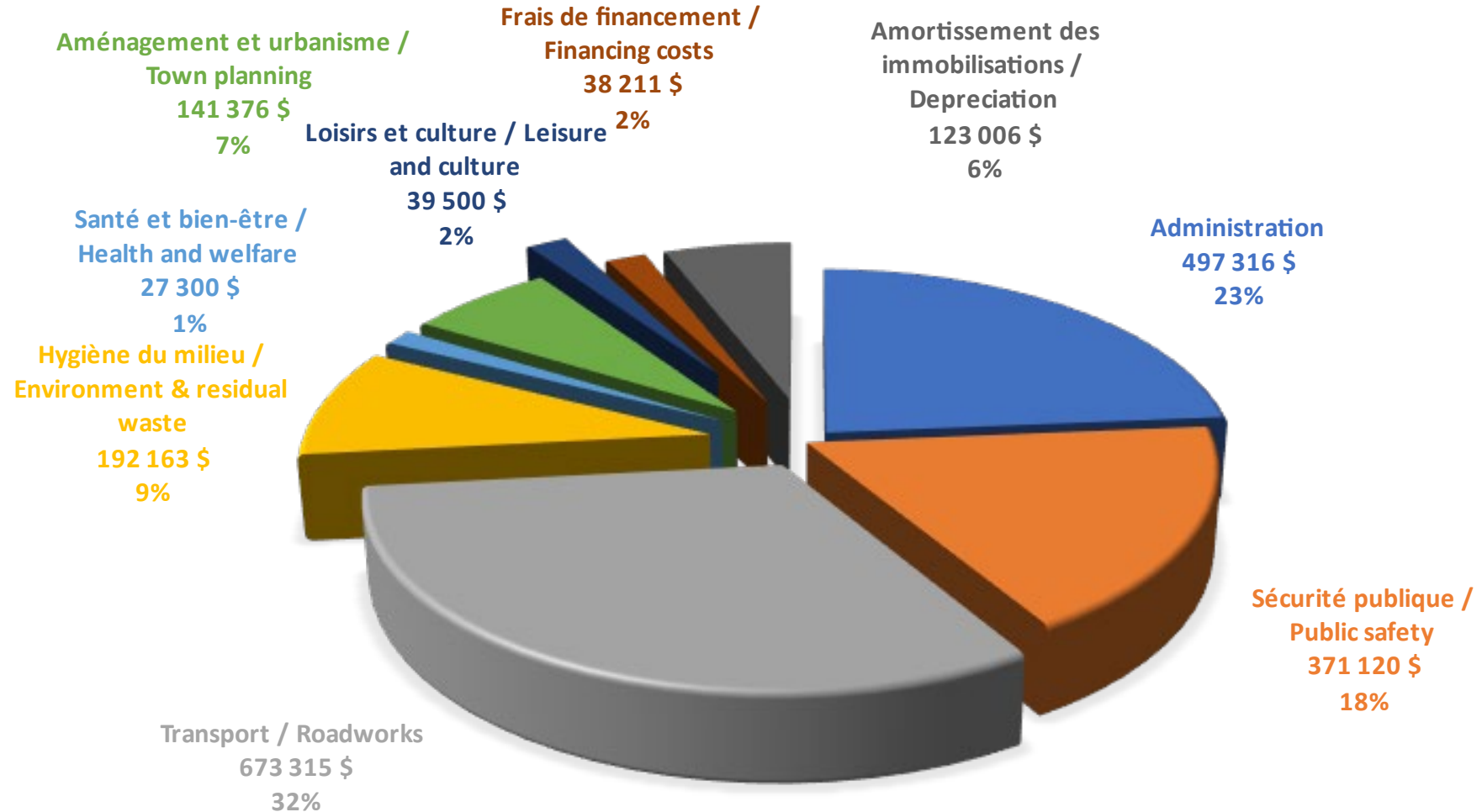




BOLTON-OUEST

Répartition des Charges / *Expenditures Division*

Total = 100%




Taxation 2021

	2021 (\$)	2020 (\$)	Var. annuelle / <i>yearly diff. (\$)</i>	Augmentation / <i>Increase (%)</i>
Taxes foncières générale / <i>General property taxes</i>	0,48	0,48	0,00	0,00
Taxes de services / <i>Services taxes</i>				
Quote-part MRC – Écocentre / <i>RCM share - Ecocentre</i>	28,00	28,00	0,00	0,00
Matières résiduelles / <i>Residual material</i>	159,00	159,00	0,00	0,00
Total tarifications / <i>Total pricing</i>	187,00	187,00	0,00	0,00

Taxation 2021

Compte de taxe / Tax bill	2021 (\$)	2020 (\$)	Var. annuelle / yearly diff. (\$)	Augmentation / Increase (%)
Maison de 200 000 \$ / 200 000 \$ house	1 147,00	1 147,00	0,00	0,0
Maison de 400 000 \$ / 400 000 \$ house	2 107,00	2 107,00	0,00	0,0
Maison de 1 000 000 \$ / 1 000 000 \$ house	4 987,00	4 987,00	0,00	0,0

2018-2019-2020	2021-2022-2023
 <p>200 000 \$ (taxes 2020: 1 147 \$)</p>	 <p>214 620 \$ (taxes 2021: 1 217 \$)</p>

PROGRAMME TRIENNAL D'IMMOBILISATIONS 2021-2022-2023

<u>PROJETS</u>	<u>2021</u>		<u>2022</u>		<u>2023</u>	
TRANSPORT						
Travaux de réfection ou d'entretien de chaussées, ponceaux ou fossés prévus au Plan d'intervention en infrastructures routières locales						
Chemin Bailey	156 300,00 \$	SUB, FRC	709 900,00 \$	SUB, EMP		
Chemin de Brill	141 800,00 \$	SUB, FRC	225 000,00 \$	SUB, EMP		
Chemin Stukely	68 400,00 \$	SUB, FRC				
Chemin Spicer	162 700,00 \$	SUB, FRC				
Travaux de réfection de chaussées, ponceaux ou fossés						
Chemin Paramount - Réfection phase I			250 000,00 \$	SUB		
Rechargement de chemins, ponceaux, reprofilage de fossés et cercles de virages	200 000,00 \$	SUB, FRC	200 000,00 \$	SUB, EMP	200 000,00 \$	SUB, FRC
Chemin Stagecoach et Fuller			570 000,00 \$	SUB, EMP		
Chemin Mason - Ponceau	200 000,00 \$	SUB, FRC				
ADMINISTRATION						
Hôtel de Ville - Rénovations essentielles	50 000,00 \$	FG				
Nouvel Hôtel de Ville et Parc - Plans concepts	7 500,00 \$	FRP, FG				
URBANISME ET ENVIRONNEMENT						
Hôtel de Ville - Eau potable - Système de traitement			15 000,00 \$	SUB		
Hôtel de Ville - Eaux usées - Système septique			15 000,00 \$	SUB		
LOISIRS ET CULTURE						
Sentier - Acquisition de droits réels	5 000,00 \$	FRP	5 000,00 \$	FRP	5 000,00 \$	FRP
Parc et sentiers - Corridor Mont Foster et parc Bolton Pass	100 000,00 \$	FRP	50 000,00 \$	FRP		
Chemin Bolton Pass - Élargissement de l'accotement à 1,3 m			40 000,00 \$	SUB, FRP		
SÉCURITÉ PUBLIQUE						
Bornes sèche			10 000,00 \$	FG	10 000,00 \$	FG
TOTAL ANNUEL	1 091 700,00 \$		2 089 900,00 \$		215 000,00 \$	
FRP: Fonds réservé - Parcs et terrains de jeux	108 750,00 \$		63 000,00 \$		5 000,00 \$	
FRC: Fonds réservé - Carrières et sablières	272 300,00 \$		- \$		100 000,00 \$	
SUB: Subvention 75 % et plus	556 900,00 \$		1 013 175,00 \$		- \$	
SUB: Subvention 50 à 74%	100 000,00 \$		385 000,00 \$		100 000,00 \$	
EMP: Emprunt partie municipale	- \$		618 725,00 \$		- \$	
FG: Fonds général	53 750,00 \$		10 000,00 \$		10 000,00 \$	
BV	- \$		- \$		- \$	