



## **Budget 2025**

**Municipalité de Bolton-Ouest**

*Municipality of West Bolton*

MUNICIPALITÉ DE BOLTON-OUEST  
PRÉVISIONS BUDGÉTAIRES  
POUR L'EXERCICE FINANCIER 2025

Revenus / Revenues	2025	2024	Augmentation (%)
Taxes	1 809 063 \$	1 754 882 \$	3,1%
Services	157 546 \$	152 087 \$	3,2%
Transferts	447 765 \$	382 141 \$	17,2%
Services rendus / Services rendered	1 600 \$	6 800 \$	-75,8%
Autres revenus / Other revenues	204 862 \$	321 003 \$	-36,2%
	<u>2 620 836 \$</u>	<u>2 617 293 \$</u>	<u>0,1%</u>
<b>Charges / Expenditures</b>			
Administration	641 365 \$	573 845 \$	11,8%
Sécurité publique / Public safety	467 089 \$	426 067 \$	9,4%
Transport / Roadworks	1 129 346 \$	976 143 \$	15,7%
Hygiène du milieu / Environment & residual waste	287 039 \$	277 612 \$	3,4%
Santé et bien-être / Health and welfare	2 750 \$	5 500 \$	-50,0%
Aménagement et urbanisme / Town planning	177 859 \$	164 620 \$	8,0%
Loisirs et culture / Leisure and culture	19 250 \$	18 250 \$	5,5%
Frais de financement / Financing costs	41 142 \$	73 887 \$	-44,3%
Amortissement des immobilisations / Depreciation	418 974 \$	418 974 \$	0,0%
	<u>3 184 815 \$</u>	<u>2 935 798 \$</u>	<u>8,5%</u>
Excédent (déficit) avant conciliation / Surplus (deficit) before conciliation	-563 979 \$	-318 505 \$	77,1%
<b>Conciliation à des fins fiscales / Conciliation for tax purposes</b>			
Amortissement / Depreciation	418 974 \$	418 974 \$	0,0%
Remboursement de capital sur la dette à long terme / Repayment of principal on long-term debt	-180 995 \$	-164 100 \$	10,3%
<b>Affectations / Assignments</b>			
Activités d'investissement / Investments	-30 000 \$	66 631 \$	-145,0%
Excédent de fonctionnement accumulé non affecté / Unassigned accumulated operating surplus	359 000 \$	-	100,0%
Excédent de fonctionnement accumulé affecté / Assigned accumulated operating surplus	-	-	
Fonds Parcs & Terrains de jeux / Parks and playgrounds fund	-	-	0,0%
Fonds des Carrières & sablière / Quarry & sand pit fund	-	-	
Fonds de roulement / Cash flow	-	-	
Élections / Elections	-3 000 \$	-3 000 \$	0,0%
Dépenses constatées à taxer ou à pourvoir / Expenditure found to be taxable or to be filled	-	-	
Excédent (déficit) à des fins fiscales / Surplus (deficit) for tax purposes	<u>0 \$</u>	<u>- \$</u>	

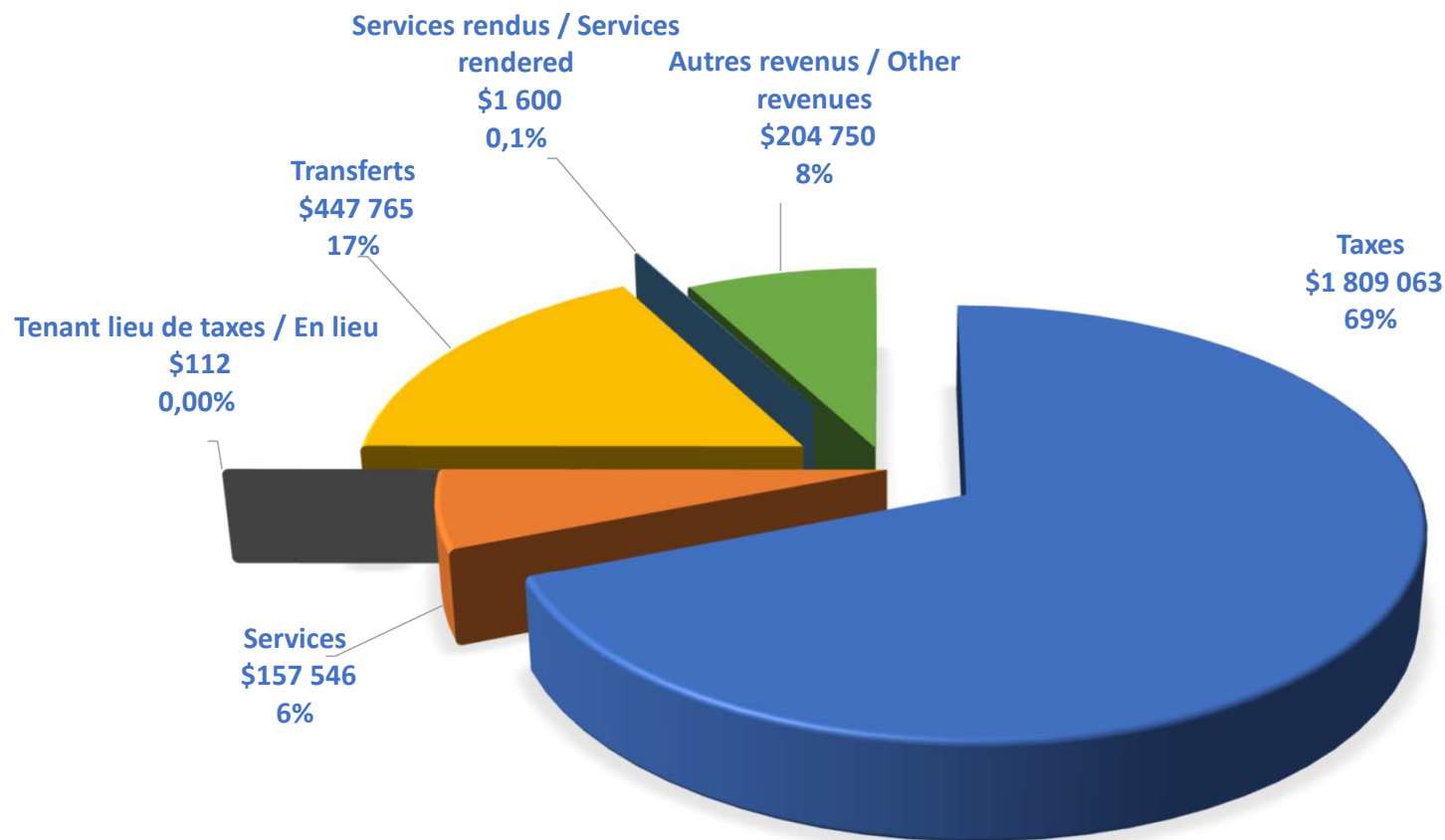
# Revenus / Revenues



<b>Revenus / Revenues</b>	<b><u>2025</u></b>	<b><u>2024</u></b>	<b><u>Augmentation (%)</u></b>
Taxes	1 809 063 \$	1 754 862 \$	3,1%
Services	157 546 \$	152 687 \$	3,2%
Transferts	447 765 \$	382 141 \$	17,2%
Services rendus / Services rendered	1 600 \$	6 600 \$	-75,8%
Autres revenus / Other revenues	204 862 \$	321 003 \$	-36,2%
	<b><u>2 620 836 \$</u></b>	<b><u>2 617 293 \$</u></b>	<b><u>0,1%</u></b>

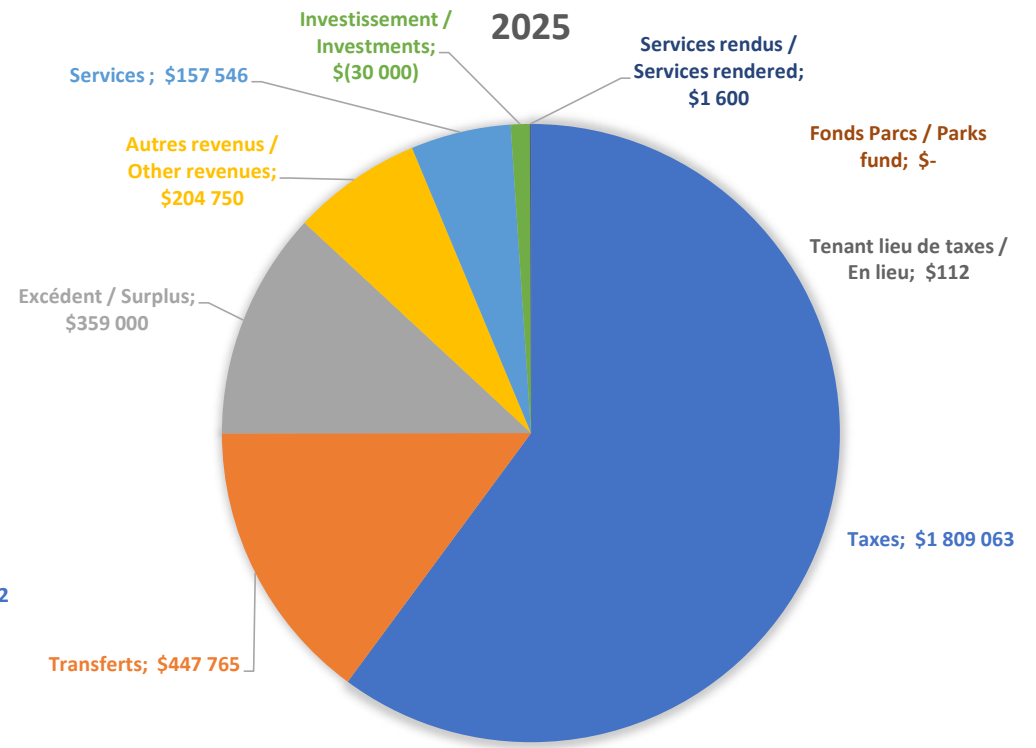
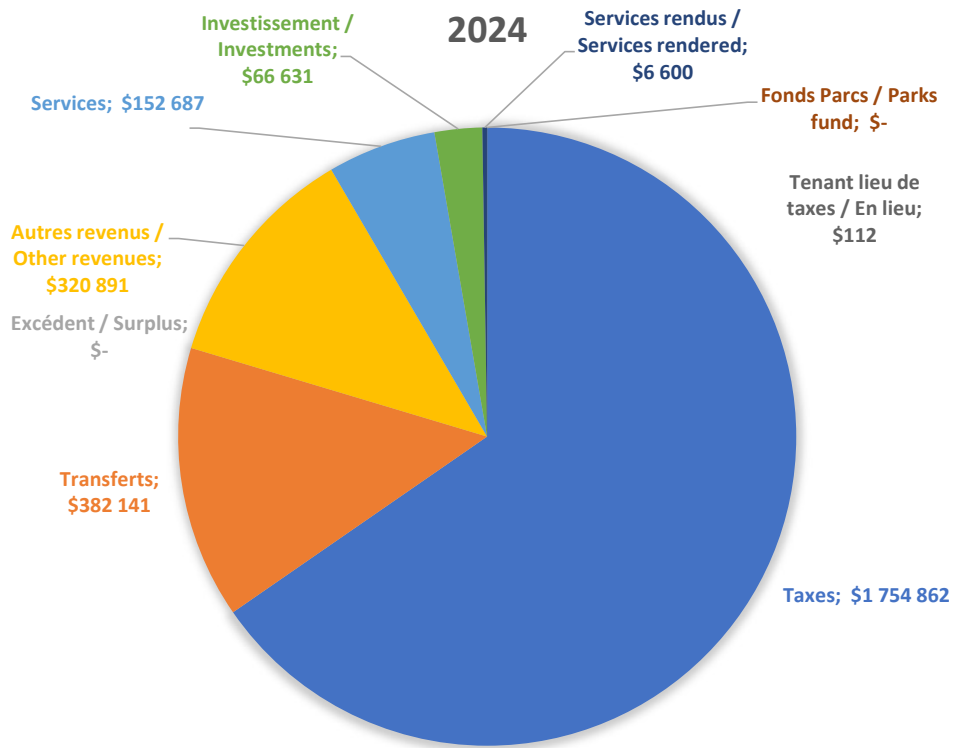
# Provenance des revenus 2025 / Revenue sources 2025

Total = 100%



# Revenus / Revenue

## Opérations et conciliation / Operations and conciliation



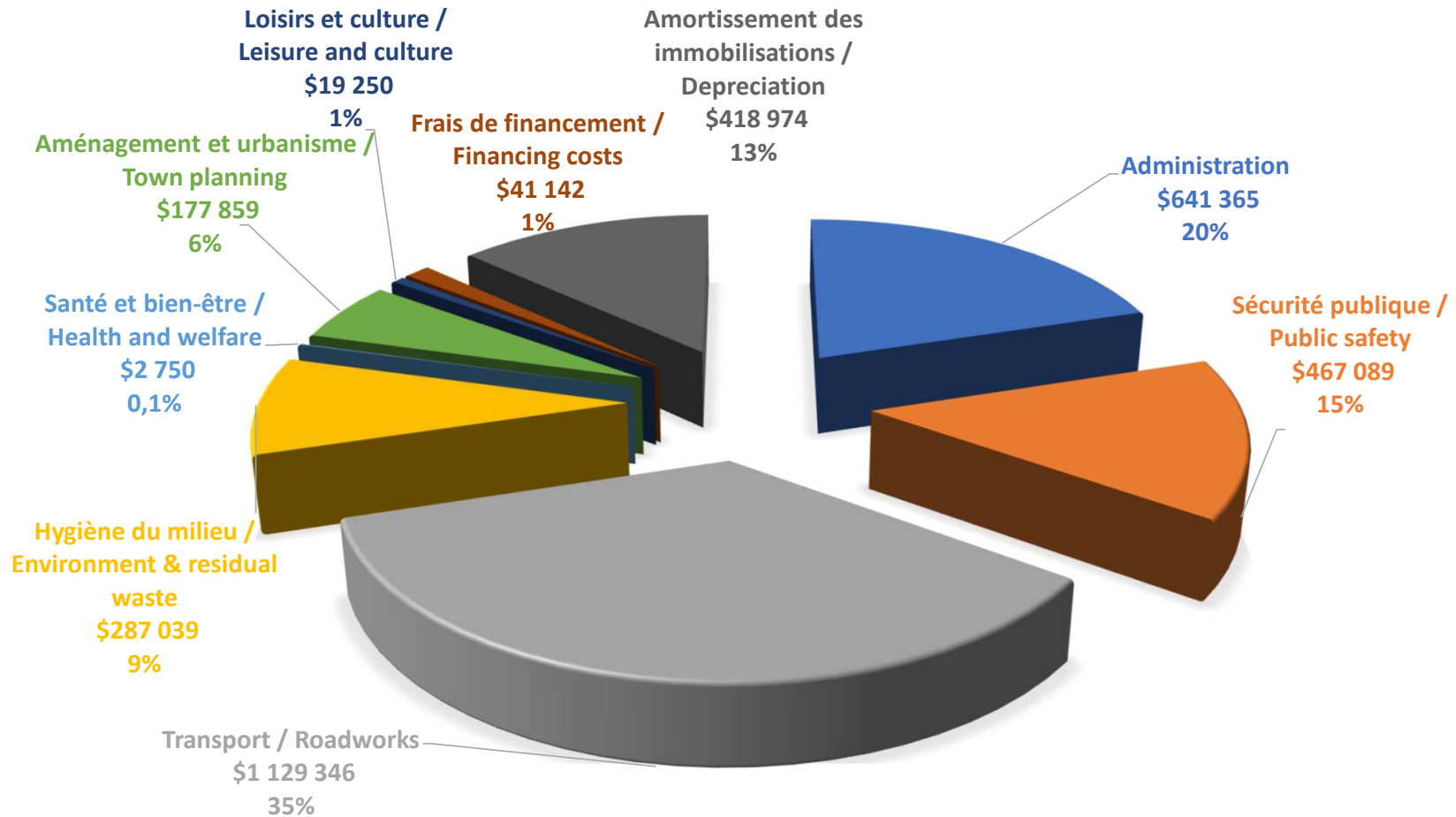
# Charges / Expenditures



	2025	2024	
<b>Charges / Expenditures</b>			
Administration	641 365 \$	573 845 \$	11,8%
Sécurité publique / Public safety	467 089 \$	426 967 \$	9,4%
Transport / Roadworks	1 129 346 \$	976 143 \$	15,7%
Hygiène du milieu / Environment & residual waste	287 039 \$	277 612 \$	3,4%
Santé et bien-être / Health and welfare	2 750 \$	5 500 \$	-50,0%
Aménagement et urbanisme / Town planning	177 859 \$	164 620 \$	8,0%
Loisirs et culture / Leisure and culture	19 250 \$	18 250 \$	5,5%
Frais de financement / Financing costs	41 142 \$	73 887 \$	-44,3%
Amortissement des immobilisations / Depreciation	418 974 \$	418 974 \$	0,0%
	<b>3 184 815 \$</b>	<b>2 935 798 \$</b>	<b>8,5%</b>

# Répartition des charges / *Expenditures division*

Total = 100%



# Charges – Explications de variations

## Expenditures – Explanation of variations



	2025	2024	Variation	
<b>Total des charges excluant amortissement</b>	<b>2 765 841 \$</b>	<b>2 516 824 \$</b>	<b>249 017 \$</b>	<b>9,0%</b>
<b>Principaux écarts</b>				
Masse salariale	536 017 \$	523 971 \$	12 046 \$	2%
Service Juridique – service conseil, demande d'accès et constats d'infractions	55 000 \$	18 000 \$	37 000 \$	206 %
Collectes et disposition des matières résiduelles Et collecte des encombrants	245 450 \$	230 300 \$	15 150 \$	6,6%
Entretien infrastructure - Ponceaux, Fossés Fauchage débroussaillage - inclus entretien du corridor d'urgence ET abattage d'arbres	145 000 \$	98 250 \$	46 750 \$	47,6%
Enlèvement de la neige	565 000 \$	465 000 \$	100 000 \$	21,5%
Sécurité publique	458 019 \$	413 109 \$	44 910 \$	10,9%
Autres postes budgétaires	869 356 \$	806 819 \$	62 537 \$	7,8%



## Revenus – Taxes foncières Revenues – Property taxes

	2025	2024
<b>Taxes foncières générales / General Property Taxes</b>	<b>0,3171\$</b>	<b>0,36\$</b>
<b>Taxes sécurité publique / Public Security Taxes</b>	<b>0,0539\$</b>	-
<b>Tarifications / Pricing</b>		
• Taxes des services rendus MRC / MRC Service Taxes	36,87\$	34,00\$
• Matières résiduelles / Residual material	205,00\$	195,00\$
<b>Total tarifications / Total pricing</b>	<b>241,87\$</b>	<b>229,00\$</b>

## Compte de taxes *Tax bill*



Valeur de maison / House value	2025	2024	Augmentation \$	%
400 000 \$	1 726 \$	1 669 \$	57\$	3,4 %
695 411 \$	2 824 \$	2 734 \$	90 \$	3,3 %
1 000 000 \$	3 952 \$	3 829 \$	123 \$	3,2 %

**Changement en 2025 :** Le premier versement est le 30ème jour suivant l'expédition du compte, le 2ème, le 3ème et les 4èmes versements devront être acquittés au plus tard le 60ème jour suivant les échéances respectives du 1er, du 2ème et 3ème versement.

**Change in 2025:** The first payment is due on the 30th day following the issuance of the invoice. The second, third, and fourth payments must be made no later than the 60th day following the respective due dates of the first, second, and third payments.



# Budget 2025

\*\*\*\*

**Programme triennal d'immobilisations**

***Three-year capital expenditures program***

## PROGRAMME TRIENNAL D'IMMOBILISATIONS 2025-2026-2027

PROJETS	2025		2026		2027	
<b>TRANSPORT</b>						
<b>Travaux de réfection ou d'entretien de chaussées, ponceaux ou fossés prévus au Plan d'intervention en infrastructures routières locales</b>						
Réfection ponceau #5038 Chemin Glen	325 000 \$	PAVL 70%, EMP 30%	25 000 \$	PAVL 70%, EMP 30%		
Réfection de deux ponceaux (#4041 Bailey et #4028 Town Hall)	25 000 \$	PAVL 70%, EMP 30%	350 000 \$	PAVL 70%, EMP 30%	50 000 \$	PAVL 70%, EMP 30%
Réfection ponceau #5016 chemin Stagecoach	50 000 \$	PAVL 70%, EMP 30%	400 000 \$	PAVL 70%, EMP 30%	50 000 \$	PAVL 70%, EMP 30%
Réfection Complète Ch. Stagecoach (5+ ans)	115 000 \$	PAVL 70%, EMP 30%	1 000 000 \$	PAVL 70%, EMP 30%	1 000 000 \$	PAVL 70%, EMP 30%
Réfection chemin Spicer (entre Bailey et de Brill)	0 \$		0 \$		100 000 \$	PAVL 70%, EMP 30%
Réfection 2 ponceaux Stukely	0 \$		250 000 \$	PAVL 70%, EMP 30%		
Travaux de rechargement TECQ 2025-2028			328 790 \$	TECQ 100%	328 790 \$	TECQ 100%
<b>Sous-total</b>	<b>515 000 \$</b>		<b>2 353 790 \$</b>		<b>1 528 790 \$</b>	
<b>Travaux de réfection de chaussées, ponceaux ou fossés</b>						
Mise aux normes chemin et cul-de-sac chemin à déterminer	50 000 \$	PPA-CE 70%, EMP 30%			0 \$	
Mise aux normes chemin et cul-de-sac chemin à déterminer	0 \$		50 000 \$	PPA-CE 70%, EMP 30%	50 000 \$	PPA-CE 70%, EMP 30%
Affluent ruisseau Quilliams	0 \$				250 000 \$	PRAFI 50%, EMP 50%
<b>Sous-total</b>	<b>50 000 \$</b>		<b>50 000 \$</b>		<b>300 000 \$</b>	
<b>Autres - Voirie et infrastructures</b>						
Amélioration de la sécurité routière - signalisation	20 000 \$	FG 100%	0 \$		0 \$	
<b>Sous-total</b>	<b>20 000 \$</b>		<b>0 \$</b>		<b>0 \$</b>	
<b>ADMINISTRATION</b>						
Hôtel de Ville - achat terrain	100 000 \$	EMP 100%				
Hôtel de Ville - aggrandissement ou rélocalisation	100 000 \$	PRACIM 70% EMP 30%	800 000 \$	PRACIM 70% , EMP 30%	200 000 \$	PRACIM 70% , EMP 30%
Génératrice	50 000 \$	EMP 100%				
<b>Sous-total</b>	<b>250 000 \$</b>		<b>800 000 \$</b>		<b>200 000 \$</b>	
<b>URBANISME / ENVIRONNEMENT</b>						
Inventaire et relevé sanitaire des installations septiques	20 000 \$	TECQ 100%				
Plantation d'arbres (Étude avant projet)			30 000 \$	FG 100%	30 000 \$	FG 100%
<b>Sous-total</b>	<b>20 000 \$</b>		<b>30 000 \$</b>		<b>30 000 \$</b>	
<b>LOISIRS ET CULTURE</b>						
Sentiers Mont Foster - Corridor Appalachien	12 140 \$	FRP 100%	12 720 \$	FRP 100%	13 330 \$	FRP 100%
<b>Sous-total</b>	<b>12 140 \$</b>		<b>12 720 \$</b>		<b>13 330 \$</b>	
<b>TOTAL ANNUEL</b>	<b>867 140 \$</b>		<b>3 246 510 \$</b>		<b>2 072 120 \$</b>	
<b>Montant non subventionné</b>	<b>381 640 \$</b>		<b>1 452 500 \$</b>		<b>728 330 \$</b>	

## PROGRAMME TRIENNAL D'IMMOBILISATIONS 2025-2026-2027 - VOIRIE

TRANSPORT	2025		2026		2027	
<b>Travaux de réfection ou d'entretien de chaussées, ponceaux ou fossés prévus au Plan d'intervention en infrastructures routières locales</b>						
Réfection ponceau #5038 Chemin Glen	325 000 \$	PAVL 70%, EMP 30%	25 000 \$	PAVL 70%, EMP 30%		
Réfection de deux ponceaux (#4041 Bailey et #4028 Town Hall)	25 000 \$	PAVL 70%, EMP 30%	350 000 \$	PAVL 70%, EMP 30%	50 000 \$	PAVL 70%, EMP 30%
Réfection ponceau #5016 chemin Stagecoach	50 000 \$	PAVL 70%, EMP 30%	400 000 \$	PAVL 70%, EMP 30%	50 000 \$	PAVL 70%, EMP 30%
Réfection Complète Ch. Stagecoach (5+ ans)	115 000 \$	PAVL 70%, EMP 30%	1 000 000 \$	PAVL 70%, EMP 30%	1 000 000 \$	PAVL 70%, EMP 30%
Réfection chemin Spicer (entre Bailey et de Brill)	0 \$		0 \$		100 000 \$	PAVL 70%, EMP 30%
Réfection 2 ponceaux Stukely	0 \$		250 000 \$	PAVL 70%, EMP 30%		
Travaux de rechargement TECQ 2025-2028			328 790 \$	TECQ 100%	328 790 \$	TECQ 100%
<b>Sous-total</b>	<b>515 000 \$</b>		<b>2 353 790 \$</b>		<b>1 528 790 \$</b>	

# PIIRL 2023



## Synthèse des résultats de la condition des ponceaux

### *Summary of culvert condition results*

	Type d'Intervention	Nbs de ponceaux	Coûts estimés
Selon le plan d'intervention infrastructures routières locales (PIIRL) effectué par MRC en 2023	Curative Priorité 1	17	\$ 856 341
	Curative Priorité 2	29	\$ 1 286 607
	Préventives priorité 1	22	\$ 361 312
	Préventives priorité 2	35	\$ 83 509
	Aucune intervention	38	\$ 3 420
	Sous-total	141	\$ 2 591 189
Autres ponceaux selon inventaire de la Municipalité non évalué par la MRC	À déterminer	61	
	Total	202	

## PROGRAMME TRIENNAL D'IMMOBILISATIONS 2025-2026-2027 – VOIRIE (suite)

Travaux de réfection de chaussées, ponceaux ou fossés	2025		2026		2027	
• Mise aux normes chemin et cul-de-sac chemin à déterminer	<b>50 000 \$</b>	PPA-CE 70%, EMP 30%			0 \$	
• Mise aux normes chemin et cul-de-sac chemin à déterminer	0 \$		50 000 \$	PPA-CE 70%, EMP 30%	50 000 \$	PPA-CE 70%, EMP 30%
• Affluent ruisseau Quilliams	0 \$				250 000 \$	PRAFI 50%, EMP 50%
<b>Sous-total</b>	<b>50 000 \$</b>		<b>50 000 \$</b>		<b>300 000 \$</b>	
<b>Autres - Voirie et infrastructures</b>						
• Amélioration de la sécurité routière - signalisation	<b>20 000 \$</b>	FG 100%	0 \$		0 \$	
<b>Sous-total</b>	<b>20 000 \$</b>		<b>0 \$</b>		<b>0 \$</b>	

## PROGRAMME TRIENNAL D'IMMOBILISATIONS 2025-2026-2027 – AUTRES

ADMINISTRATION	2025		2026		2027	
• Hôtel de Ville - achat terrain	100 000 \$	EMP 100%				
• Hôtel de Ville - agrandissement ou relocalisation	100 000 \$	PRACIM 70% EMP 30%	800 000 \$	PRACIM 70% , EMP 30%	200 000 \$	PRACIM 70% , EMP 30%
• Génératrice	50 000 \$	EMP 100%				
<b>Sous-total</b>	<b>250 000 \$</b>		<b>800 000 \$</b>		<b>200 000 \$</b>	
URBANISME / ENVIRONNEMENT						
• Inventaire et relevé sanitaire des installations septiques	20 000 \$	TECQ 100%				
• Plantation d'arbres (Étude avant projet)			30 000 \$	FG 100%	30 000 \$	FG 100%
<b>Sous-total</b>	<b>20 000 \$</b>		<b>30 000 \$</b>		<b>30 000 \$</b>	
LOISIRS ET CULTURE						
• Sentiers Mont Foster - Corridor Appalachien	12 140 \$	FRP 100%	12 720 \$	FRP 100%	13 330 \$	FRP 100%
<b>Sous-total</b>	<b>12 140 \$</b>		<b>12 720 \$</b>		<b>13 330 \$</b>	
<b>TOTAL ANNUEL</b>	<b>867 140 \$</b>		<b>3 246 510 \$</b>		<b>2 072 120 \$</b>	
<b>Montant non subventionné</b>	<b>381 640 \$</b>		<b>1 452 500 \$</b>		<b>728 330 \$</b>	



**Période de questions**

**???**

***Question period***